

Fotografie pro vložení do informačního systému ČSH Handball.Net 2.0

Správná fotografie – klíčový prvek identifikace člena

Správná a kvalitní fotografie je klíčovým prvkem identifikace každého člena ČSH. S ohledem na zrušení fyzických registračních průkazů s fotografií je nezbytné, aby při kontrole hráče nebo jiného účastníka utkání bylo možné osobu identifikovat rovněž podle fotografie v informačním systému.

Správné parametry fotografie


1. Čelní portrét s rameny (busta)

Fotografovaný se zpřímá dívá do objektivu a je zabírán jen v horní části hrudníku = klasická průkazková fotografie jako na občanském průkazu.



SPRÁVNĚ


ŠPATNĚ: poloprofil, natočení hlavy nebo se fotografovaný nedívá do objektivu



ŠPATNĚ

1.1 Dostatečná velikost obličeje portrétovaného vůči zbytku fotografie

Obličej zabírá přibližně polovinu výšky fotografie. Pokud je portrétovaný vyfotografován příliš z dálky (obličej je na fotografii malý), je tím ztížena možnost identifikace člena podle fotografie.



SPRÁVNĚ


ŠPATNĚ: Fotografováný je focen příliš z velké dálky, obličej je na fotografii příliš malý.



ŠPATNĚ

2. Jednotlivé světlé pozadí

Pozadí za fotografováním má jednotnou spíše světlou barvu (například stěna, plátno apod.)



SPRÁVNĚ

ŠPATNĚ: na pozadí tribuny, vybavení klubovny nebo těla dalších hráčů (děje se v případě, že je fotografie výřezem z týmové fotky!)



ŠPATNĚ

3. Správný poměr stran a datová velikost fotografie 414 x 532 pixelů


Velmi důležité je respektovat zadanou velikost a poměr stran fotografie – tedy 414 x 532 pixelů!



SPRÁVNĚ

Pokud není fotografie vložena v této velikosti a nerespektuje zadaný poměr stran, dochází k deformaci portréту – viz příklady níže.

ŠPATNĚ: špatný poměr stran = deformace obličeje



ŠPATNĚ